

PATVIRTINTA  
Anykščių rajono savivaldybės tarybos  
2024 m. sausio 25 d. sprendimu Nr. 1-TS-1

**ANYKŠČIŲ RAJONO SAVIVALDYBĖS  
2024–2026 METŲ STRATEGINIS VEIKLOS PLANAS**

**I SKYRIUS  
SAVIVALDYBĖS MISIJA IR VEIKLOS PRIORITETAI**

Anykščių rajono savivaldybės (toliau – Savivaldybė) 2024–2026 m. strateginis veiklos planas – vidutinės trukmės veiklos planavimo dokumentas, kuriame, atsižvelgiant į Anykščių rajono strateginiame plėtros plane (toliau – SPP) (šiuo metu galioja 2019–2025 m. strateginis plėtros planas, patvirtintas Savivaldybės tarybos 2018 m. gruodžio 20 d. sprendimu Nr. 1-T-337) pateiktą Anykščių rajono išorinės ir vidinės aplinkos analizę, detalizuojami plėtros plano ir kitų planavimo dokumentų tikslai, uždaviniai, numatomos priemonės jų įgyvendinimui. Plane taip pat pateikiama Savivaldybės misija, pagrindiniai veiklos prioritetai, rezultatai, vykdomos programos, priemonės, numatomos lėšos ir finansavimo šaltiniai joms įgyvendinti.

Savivaldybės 2024–2026 m. (toliau – SVP) strateginis veiklos planas yra tęstinis planavimo dokumentas, todėl didžioji dalis priemonių perkeltos iš 2023–2025 m. strateginio veiklos plano.

**SAVIVALDYBĖS MISIJA – sudaryti kokybiškas gyvenimo ir darbo sąlygas Anykščių rajono savivaldybės gyventojams bei palankią aplinką atvykstantiems kurtis Anykščiuose.**

**Veiklos prioritetai 2024–2026 metais**

Anykščių rajono plėtra planuojama atsižvelgiant į Anykščių rajono savivaldybės strateginį plėtros 2019–2025 m. planą ir Anykščių rajono savivaldybės teritorijos bendrąjį planą.

- 01 Veiklos prioritetą – Įvairiapusio poilsio, gamtinio ir kultūrinio turizmo vystymas ir kurortinė plėtra.
- 02 Veiklos prioritetą – Sveikatos priežiūros paslaugų kokybės gerinimas ir paslaugų prieinamumo didinimas.
- 03 veiklos prioritetą – Švietimo kokybės užtikrinimas.
- 04 veiklos prioritetą – Viešosios infrastruktūros plėtra daroje su gamtine aplinka.

## II SKYRIUS

### SPP TIKSLAI, UŽDAVINIAI IR JŲ STEBĖSENOS RODIKLIAI

SSPP tikslai ir uždaviniai	Stebėsenos rodiklis (matavimo vnt.)	Pradinė stebėsenos rodiklio reikšmė (metai)	Siekimos stebėsenos rodiklio reikšmės			Faktinė stebėsenos rodiklio reikšmė (2020 arba 2021 metai)	Siekiamas stebėsenos rodiklio reikšmė (metai)
			2024 metai	2025 metai	2026 metai		
1	2	3	4	5	6	7	8
<b>1.1 tikslas. Kultūrinio turizmo vystymas rajone</b>	Anykščių rajono savivaldybėje naujai įrengtų turistinių ir (arba) rekreacinių objektų skaičius (vienetai per laikotarpį)	-	4	4	4	4	5
	Anykščių rajono savivaldybės apgyvendinimo, maitinimo įstaigų skaičius (vienetai)	19-/32	29/83	29/84	29/85	28/83	Didėjantis
	Anykščių rajono savivaldybėje apgyvendintų turistų skaičius (apgyvendinimo įstaigose ir kaimo turizmo sodybose) (tūkst. asmenų)	41	41	41	41	41	80
	Anykščių rajono savivaldybėje sutvarkytų, pritaikytų ir įveikintų kultūros ir gamtos paveldo objektų skaičius (vienetai per laikotarpį)	-	10	11	11	10	Ne mažiau 11
<b>1.1.1. uždavinys. Plėsti ir atnaujinti turizmo bei rekreacijos infrastruktūrą</b>	Rodikliai 1.1.1 uždaviniui ARS strateginiame plėtros plane 2019-2025 metams nenustatyti						
<b>1.1.2. uždavinys. Stiprinti kultūrinio turizmo paslaugas, gerinant jų kokybę ir prieinamumą, didinant įvairovę</b>	Rodikliai 1.1.2 uždaviniui ARS strateginiame plėtros plane 2019-2025 metams nenustatyti						
<b>1.1.3. uždavinys. Užtikrinti kultūros ir gamtos paveldo išsaugojimą bei populiarinimą, pritaikant jį turizmo, rekreacijos, kultūrinėms, edukacinėms, bendruomeninėms reikmėms</b>	Rodikliai 1.1.3 uždaviniui ARS strateginiame plėtros plane 2019-2025 metams nenustatyti						

<b>1.2. tikslas. Krašto kultūrinių tradicijų saugojimas ir puoselėjimas</b>	Anykščių rajono savivaldybės viešojoje bibliotekoje ir jos filialuose per vieną dieną apsilankiusių fizinių asmenų/ virtualių lankytojų skaičius (tūkst. asmenų)	150,9 / 27,5	229/44	229/45	229/46	229/44	Nemažėjantis
	Anykščių rajono savivaldybės meno mėgėjų kolektyvų dalyvių skaičius, tenkantis 1 000-iui gyventojų (asmenys)	31	31	31	31	30	35
	Anykščių rajono savivaldybės muziejų lankytojų skaičiaus dalis nuo visų šalies muziejų lankytojų skaičiaus (procentai)	3.5	5.7	5.7	5.7	5.66	Didėjantis
<b>1.2.1. uždavinys. Vystyti kultūros infrastruktūrą</b>	Rodikliai 1.2.1 uždaviniui ARS strateginiame plėtros plane 2019-2025 metams nenumatyti						
<b>1.2.2. uždavinys. Aktyvinti bei įvairinti rajono kultūrinę veiklą, tenkinti bendruomenės kultūrinius poreikius</b>	Rodikliai 1.2.2 uždaviniui ARS strateginiame plėtros plane 2019-2025 metams nenumatyti						
<b>1.2.3. uždavinys. Plėsti tarptautinių kultūrinių paslaugų įvairovę ir gerinti kokybę</b>	Rodikliai 1.2.3 uždaviniui ARS strateginiame plėtros plane 2019-2025 metams nenumatyti						
<b>1.3. tikslas. Kurorto statuso siekimas ir rajono įvaizdžio stiprinimas</b>	Gautas kurorto statusas	-	-	-		-	Kurorto statusas
	Anykščių rajono savivaldybės gyventojų pasitenkinimas teikiamomis paslaugomis	-	Atlikta apklausa	Atlikta apklausa	Atlikta apklausa	Atlikta apklausa	Atlikta apklausa
	Tarptautinių projektų, tinklų, į kuriuos įsitraukė Anykščių rajono savivaldybė, skaičius (vienetai)	-	1	2	1	1	2
<b>1.3.1. uždavinys. Plėtoti Anykščių rajono savivaldybės įvaizdį, užtikrinti efektyvią viešųjų ryšių bei rinkodaros sistemą</b>	Rodikliai 1.3.1. uždaviniui ARS strateginiame plėtros plane 2019-2025 metams nenumatyti						
<b>1.3.2. uždavinys. Skatinti tarpinstitucinį, tarptautinį bendradarbiavimą</b>	Rodikliai 1.3.2. uždaviniui ARS strateginiame plėtros plane 2019-2025 metams nenumatyti						
	Anykščių rajono savivaldybėje veikiančių ūkio subjektų skaičiaus, tenkančio 1 000-iui gyventojų, santykis su šalies rodikliu (procentai)	59	59.5	59.5	59.5	59.5	62

<b>2.1 tikslas. Kurti gyvenamosios aplinkos kokybę</b>	Anykščių rajono savivaldybės materialinių investicijų, tenkančių 1-am gyventojui, santykis su šalies rodikliu (procentai)	21,2*	21.3	21.3	21.3	21.6	25
	Anykščių rajono savivaldybės statybos darbų apimčių, tenkančių 1-am gyventojui, santykis su šalies rodikliu (procentai)	58,2*	58.8	58.8	58.8	58.8	60
	Kūrybinių industrijų rezidentų Anykščių rajono savivaldybėje, sukūrusių savo verslus, skaičius (procentai)	13	20	21	21	20	Didėjantis
2.1.1. uždavinys. Sudaryti palankias sąlygas verslo plėtrai ir investicijų pritraukimui, vystant reikalingą infrastruktūrą	Rodikliai 2.1.1. uždaviniui ARS strateginiame plėtros plane 2019-2025 metams nenustatyti						
2.1.2. uždavinys. Užtikrinti paramą bei plėtoti kitas paslaugas verslui	Rodikliai 2.1.2. uždaviniui ARS strateginiame plėtros plane 2019-2025 metams nenustatyti						
2.1.3. uždavinys. Skatinti gyventojų verslumą, viešojo ir privataus sektorių sinergiją	Rodikliai 2.1.3. uždaviniui ARS strateginiame plėtros plane 2019-2025 metams nenustatyti						
<b>2.2. tikslas. Darnaus ir konkurencingo žemės ūkio plėtra</b>	Anykščių rajono savivaldybės bendrosios žemės ūkio produkcijos, tenkančios 1-am gyventojui, santykis su šalies rodikliu (procentai)	181,3*	185	185	185	196	Nemažėjantis
	Anykščių rajono savivaldybės gyvulininkystės žemės ūkio produkcijos dalis nuo bendrosios žemės ūkio produkcijos (procentai)	33,7*	33	33	33	33.2	38
	Avių skaičius Anykščių rajono savivaldybėje (vienetai per metus)	8,590	6700	6700	6700	6676	12,500
	Sodų plotas Anykščių rajono savivaldybėje (ha per laikotarpį)	479	505	505	505	504.3	600
2.2.1. uždavinys. Sudaryti tinkamas sąlygas žemės ūkio vystymui	Rodikliai 2.2.1. uždaviniui ARS strateginiame plėtros plane 2019-2025 metams nenustatyti						
<b>2.3. tikslas. Teritorinės sanglaudos didinimas</b>	Anykščių rajono savivaldybės vietos veiklos grupių įgyvendintų strategijų skaičius (vienetai)	Parengtos strategijos	-	-	-	2	Ne mažiau kaip 2

2.3.1. uždavinys. Didinti Anykščių miesto gyvenamųjų teritorijų patrauklumą, gerinti gyvenimo kokybę ir skatinti ekonomikos augimą	Rodikliai 2.3.1. uždaviniui ARS strateginiame plėtros plane 2019-2025 metams nenustatyti						
2.3.2. uždavinys. Didinti Anykščių rajono (išskyrus Savivaldybės centrą) gyvenamųjų teritorijų patrauklumą, gerinti gyvenimo kokybę ir skatinti ekonomikos augimą	Rodikliai 2.3.2. uždaviniui ARS strateginiame plėtros plane 2019-2025 metams nenustatyti						
<b>3.1. tikslas. Sumanios visuomenės poreikius atitinkančios ugdymo sistemos plėtojimas</b>	Visos dienos mokyklų skaičius Anykščių rajono savivaldybėje (vienetai)	1	1	-	-	3	3
	Mokinių, dalyvavusių Anykščių r. sav. NVŠ programose ar formalųjį švietimą papildančio ugdymo programose bei BUM būrelius lankiusių dalis nuo bendrojo ugdymo mokyklų mokinių skaičiaus (procentai)	69.7				70.52	Nemažėjantis
	Įgyvendintų respublikinių ir tarptautinių švietimo projektų skaičius Anykščių rajono savivaldybėje (vienetai)	12	15	15	15	15	Nemažėjantis
3.1.1. uždavinys. Modernizuoti švietimo infrastruktūrą, diegti inovacijas	Rodikliai 3.1.1. uždaviniui ARS strateginiame plėtros plane 2019-2025 metams nenustatyti						
3.1.2. uždavinys. Plėsti švietimo paslaugų spektrą, gerinti kokybę ir prieinamumą	Rodikliai 3.1.2. uždaviniui ARS strateginiame plėtros plane 2019-2025 metams nenustatyti						
3.1.3. uždavinys. Skatinti mokymąsi visą gyvenimą	Rodikliai 3.1.3. uždaviniui ARS strateginiame plėtros plane 2019-2025 metams nenustatyti						
<b>3.2. tikslas. Gyventojų sveikatos išsaugojimas bei stiprinimas</b>	Vidutinė tikėtina gyvenimo trukmė Anykščių rajone (metai)	73	73.77	73.77	73.77	73.77	Didėjantis
	Anykščių rajono savivaldybės gyventojų, dalyvavusių sveikatos prevencinėse programose dalis nuo planuotų patikrinti asmenų skaičiaus (procentai)	41				43.65	Didėjantis
	Anykščių rajono savivaldybės sporto varžybų, sporto ir sveikatinimo renginių skaičius/ dalyvių juose skaičius (vienetai/ asmenys)	216/ 11133					143/6143

	Anykščių rajono savivaldybės sporto organizacijų skaičius (vienetai)	25				23	Nemažėjantis
	Anykščių rajono savivaldybėje sportuojančiųjų gyventojų sporto organizacijose skaičius, lyginant su bendru gyventojų skaičiumi (procentai)	2.7				3.58	30
3.2.1. uždavinys. Modernizuoti sveikatos priežiūros paslaugų infrastruktūrą	Rodikliai 3.2.1. uždaviniui ARS strateginiame plėtros plane 2019-2025 metams nenustatyti						
3.2.2. uždavinys. Užtikrinti kokybišką sveikatos priežiūros paslaugų plėtrą ir prieinamumą	Rodikliai 3.2.2. uždaviniui ARS strateginiame plėtros plane 2019-2025 metams nenustatyti						
3.2.3. uždavinys. Formuoti visuomenės sveikus gyvenamosios įpročius	Rodikliai 3.2.3. uždaviniui ARS strateginiame plėtros plane 2019-2025 metams nenustatyti						
3.2.4. uždavinys. Didinti gyventojų fizinį aktyvumą, ugdyti sportišką bendruomenę	Rodikliai 3.2.4. uždaviniui ARS strateginiame plėtros plane 2019-2025 metams nenustatyti						
<b>3.3. tikslas. Saugios socialinės aplinkos gyventojams plėtojimas</b>	Asmenų (šeimų), buvusių Anykščių rajono savivaldybės sąraše socialiniam būstui nuomoti, skaičius metų pabaigoje (asmenys (šeimos))	50	51	51	51	52	Mažėjantis
	Anykščių rajono savivaldybės socialinės pašalpos gavėjų skaičius, tenkantis 1 000-iai gyventojų (asmenys)	50	56	56	56	56	Mažėjantis
	Anykščių rajono savivaldybės šeimų, patiriančių socialinę riziką, skaičius, tenkantis 1 000-iai gyventojų (šeimos)	5	6	6	6	8	Mažėjantis
3.3.1. uždavinys. Atnaujinti ir plėsti socialinių paslaugų infrastruktūrą	Rodikliai 3.3.1. uždaviniui ARS strateginiame plėtros plane 2019-2025 metams nenustatyti						
3.3.2. uždavinys. Užtikrinti socialinių paslaugų kokybę ir prieinamumą, didinti jų įvairovę	Rodikliai 3.3.2. uždaviniui ARS strateginiame plėtros plane 2019-2025 metams nenustatyti						
3.3.3. uždavinys. Kurti palankią vaikui ir šeimai aplinką, mažinti socialinę atskirtį	Rodikliai 3.3.3. uždaviniui ARS strateginiame plėtros plane 2019-2025 metams nenustatyti						

<b>3.4. tikslas. Saugumo stiprinimas rajone, didinant gyventojų pilietiškumą ir bendruomeniškumą</b>	Anykščių rajono savivaldybės JO ir su jaunimu dirbančių organizacijų skaičius (vienetai)	2/ 68				0/9	Nemažėjantis
	Anykščių rajono savivaldybės NVO, bendruomenių, religinių organizacijų skaičius (vienetai)	77/ 50/ 13	82/51/16	82/51/17	82/51/18	82/51/16	Nemažėjantis
	Anykščių rajono savivaldybės administracijos vykdomų viešųjų paslaugų perdavimas NVO (procentai)	0.5	1	1	1	0.5	Ne mažiau, kaip 3,0
	Stebėjimo vietų viešosiose Anykščių rajono savivaldybės erdvėse skaičius (vienetai)	11	16	16	16	16	Didėjantis
	Anykščių rajono savivaldybėje vykusių gaisrų skaičius (vienetai)	73	80	80	80	82	Mažėjantis
3.4.1. uždavinys. Užtikrinti viešąją tvarką ir gyventojų saugumą	Rodikliai 3.4.1. uždaviniui ARS strateginiame plėtros plane 2019-2025 metams nenustatyti						
3.4.2. uždavinys. Vykdyti prevencines programas ir veiklas	Rodikliai 3.4.2. uždaviniui ARS strateginiame plėtros plane 2019-2025 metams nenustatyti						
3.4.3. uždavinys. Vystyti jaunimui palankią infrastruktūrą, plėsti ir skatinti įvairias jaunimo veiklas	Rodikliai 3.4.3. uždaviniui ARS strateginiame plėtros plane 2019-2025 metams nenustatyti						
3.4.4. uždavinys. Skatinti nevyriausybinę organizacijų ir bendruomenių veiklą	Rodikliai 3.4.4. uždaviniui ARS strateginiame plėtros plane 2019-2025 metams nenustatyti						
<b>3.5. tikslas. Gyventojų poreikius atliepiančio viešojo valdymo užtikrinimas</b>	Anykščių rajono savivaldybės administracijos darbuotojų, dalyvavusių kvalifikacijos kėlimo kursuose, seminaruose, renginiuose, dalis nuo bendro savivaldybės administracijos darbuotojų skaičiaus (procentai)	-	90	90	90	90	100 (kiekvienas darbuotojas bent 1 kartą per metus)
	Anykščių rajono savivaldybės gyventojų parašytų pagrįstų skundų dėl administracijos darbuotojų veiksmų arba neveikimo skaičius per metus (vienetai)	-	0	0	0	0	0
	Suteiktų elektroninių paslaugų skaičius Anykščių rajono savivaldybės administracijoje per metus (vienetai)	982	810	810	810	800	Didėjantis

3.5.1 uždavinys. Didinti Savivaldybės valdymo ir veiklos efektyvumą, gerinti teikiamų viešųjų paslaugų kokybę	Rodikliai 3.5.1. uždaviniui ARS strateginiame plėtros plane 2019-2025 metams nenustatyti						
3.5.2 uždavinys. Vykdyti teritorinį, strateginį ir finansinį planavimą	Rodikliai 3.5.2. uždaviniui ARS strateginiame plėtros plane 2019-2025 metams nenustatyti						
<b>4.1. tikslas. Kokybiškos ir saugios susisiekimo sistemos plėtra</b>	Anykščių rajono savivaldybės vietinės reikšmės kelių su patobulinta danga ilgio dalis nuo bendro vietinės reikšmės kelių ilgio (procentai)	28,1	28.8	28.73	28.73	28.73	30
	Anykščių rajono savivaldybėje vykusių įskaitinių kelių eismo įvykių, kuriuose sužeisti arba žuvo žmonės, skaičius (vienetai)	17	20	20	20	25	Mažėjantis
4.1.1. uždavinys. Atnaujinti ir plėsti susisiekimo infrastruktūrą, modernizuoti eismo organizavimo sistemą	Rodikliai 4.1.1. uždaviniui ARS strateginiame plėtros plane 2019-2025 metams nenustatyti						
4.1.2. uždavinys. Vystyti viešojo ir ekologinio transporto sistemą	Rodikliai 4.1.2. uždaviniui ARS strateginiame plėtros plane 2019-2025 metams nenustatyti						
4.1.3. uždavinys. Atnaujinti ir plėsti susisiekimo infrastruktūrą, modernizuoti eismo organizavimo sistemą	Rodikliai 4.1.3. uždaviniui ARS strateginiame plėtros plane 2019-2025 metams nenustatyti						
4.1.4. uždavinys. Vystyti viešojo ir ekologinio transporto sistemą	Rodikliai 4.1.4. uždaviniui ARS strateginiame plėtros plane 2019-2025 metams nenustatyti						
<b>4.2. tikslas. Efektyvios ir modernios inžinerinio aprūpinimo sistemos vystymas</b>	Anykščių rajono savivaldybėje renovuotų daugiabučių gyvenamųjų namų skaičius (užbaigta renovacija) (vienetai)	35	60	61	62	57	90
	Anykščių rajono savivaldybės gyventojų, prisijungusių prie vandens tiekimo tinklų, dalis nuo bendro gyventojų skaičiaus (procentai)	50.5	62.26	62.26	62.26	62.26	Didėjantis
	Anykščių rajono savivaldybės gyventojų, prisijungusių prie nuotekų surinkimo tinklų, dalis nuo bendro gyventojų skaičiaus (procentai)	38.3	49.2	49.2	49.2	49.14	Didėjantis



<b>4.3. tikslas. Darnios gamtinės aplinkos vystymas</b>	Iki reikalaujamų normų išvalomų centralizuotai surenkamų ūkio, buitės ir gamybos nuotekų dalis Anykščių rajono savivaldybėje (procentai)	100	100	100	100	100	100
	Rūšiuojamų komunalinių atliekų dalis Anykščių rajono savivaldybėje nuo viso surinktų atliekų kiekio per metus (procentai)	86	86	86	86	86	Nemažėjantis
	Anykščių rajono savivaldybės aplinkos monitoringo programos įgyvendinimas per metus (vienetai)	1	1	1	1	1	1
4.3.1. uždavinys. Užtikrinti gamtinės aplinkos apsaugą ir efektyvų atliekų tvarkymą	Rodikliai 4.3.1. uždaviniui ARS strateginiame plėtros plane 2019-2025 metams nenustatyti						
4.3.2. uždavinys. Didinti kraštovaizdžio patrauklumą, puoselėti ir saugoti žaliųjų zonų teritorijas	Rodikliai 4.3.2. uždaviniui ARS strateginiame plėtros plane 2019-2025 metams nenustatyti						
<b>4.4. Kitos rajono viešosios infrastruktūros priežiūra</b>	Metinių Anykščių rajono savivaldybės seniūnijų ataskaitų teikimas	Rengiamos ataskaitos	Patvirtintos ataskaitos	Patvirtintos ataskaitos	Patvirtintos ataskaitos	Patvirtintos ataskaitos	Patvirtintos ataskaitos
4.4.1. uždavinys. Gerinti Savivaldybės viešojo ūkio paslaugų kokybę ir infrastruktūrą	Rodikliai 4.4.1. uždaviniui ARS strateginiame plėtros plane 2019-2025 metams nenustatyti						

### III SKYRIUS

#### 2024–2026 METŲ ASIGNAVIMŲ IR KITŲ LĖŠŲ PASISKIRSTYMAS PAGAL PROGRAMAS

Eil. Nr.	Programos kodas ir pavadinimas	2023 metų asignavimai ir kitos lėšos	2024 metų asignavimai ir kitos lėšos
1	2	3	4
1	Darnios kurortinės plėtros programa	4,757.80	4,751.50
2	Kryptingo verslo vystymo ir investicijų pritraukimo programa	259.00	376.00
3	Konkurencingo žemės ūkio ir kaimiškų vietovių vystymo programa	630.80	646.20
4	Sveikatos apsaugos programa	81.00	706.21
5	Palankios socialinės aplinkos kūrimo programa	18,465.68	19,872.30
6	Kokybiškos švietimo sistemos kūrimo, sporto skatinimo ir jaunimo užimtumo programa	15,014.20	19,648.42
7	Subalansuotos architektūros ir urbanistinės plėtros programa	355.30	392.80
8	Savivaldybės objektų priežiūros ir plėtros programa	5,290.19	4,530.97
9	Efektyvaus Savivaldybės valdymo programa	6,224.03	6,309.32
<b>1. Savivaldybės biudžetas (įskaitant skolintas lėšas)</b>			
1.1. savivaldybės biudžeto lėšos (nuosavos, be ankstesnių metų likučio)		27,114.90	28,853.71
1.2. Lietuvos Respublikos valstybės biudžeto dotacijos		914.97	5,856.34
1.3. Pajamų įmokos ir kitos pajamos		17,828.75	20,327.98
1.4. Europos Sąjungos ir kitos tarptautinės finansinės paramos lėšos		1,726.90	2,027.40
<b>2. Kiti šaltiniai (Europos Sąjungos finansinė parama projektams)</b>		21.00	78.00
Iš jų: regioninių pažangos priemonių lėšos			1,866.10



■ 2024 metų asignavimai ir kitos lėšos

■ 2025 metų asignavimai ir kitos lėšos

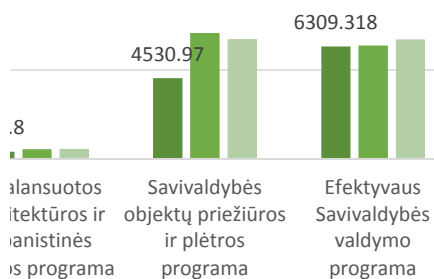
■ 2026 metų

---

## AL PROGRAMAS (TŪKST. EURŲ)

2025 metų asignavimai ir kitos lėšos	2026 metų asignavimai ir kitos lėšos
5	6
5,210.50	5,364.30
378.00	366.42
661.00	661.00
943.95	488.65
23,505.10	23,671.39
19,067.43	17,358.21
534.00	562.80
7,078.58	6,723.68
6,359.53	6,719.03
32,673.23	29,248.99
4,056.11	3,790.19
20,077.58	19,886.02
2,066.10	2,094.90
55.00	55.00
5,504.33	6,297.33

amas, tūkst. eurų



ų asignavimai ir kitos lėšos





## IV SKYRIUS

### PLANUOJAMI PASIEKTI REZULTATAI

#### **Įgyvendinant 2024–2026 m. SVP siekiama šių rezultatų:**

1. Gyventojų iniciatyvų projektų finansavimui skirti ne mažiau kaip 60,0 tūkst. Eur kasmet.
2. Pradėti teikti papildomą išmoką gimus vaikui.
3. Pradedama įgyvendinti Jaunimo užimtumo vasarą ir integracijos į darbo rinką priemonė.
4. Modernizuoti sveikatos centrą bei užtikrinti jo teikiamų paslaugų prieinamumą ir kokybę.
5. Mobilijų komandų paslaugų kokybės ir prieinamumo pagerinimas, užtikrinant ambulatorinės slaugos paslaugas namuose.
6. Atnaujinti ir(ar) modernizuoti ne mažiau kaip 1 ugdymo įstaigą (Anykščių vaikų lopšelis-darželis „Eglutė“).
7. Stiprinti savivaldos ir verslo bendradarbiavimą, užtikrinant paslaugas verslo pradžiai ir atliepian kitus verslo poreikius.
8. Modernizuoti lankytinus objektus, pritaikant juose šiuolaikines technologijas.
9. Vykdyti plaukimo pamokas vaikams baseine.
10. Konvertuoti Anykščių mieste esančias nepatrauklias ir nefunkcionalias teritorijas į patrauklias, tvariai suplanuotas estetiškas aplinkas gyventojams ir miesto svečiams.
11. Parengti žaliosios infrastruktūros ir pažeistos teritorijos rekultivavimo planus.
12. Kasmet Anykščių mieste pasodinti ne mažiau nei 50 medžių ir krūmų.
13. Vykdyti nuolatinę oro ir vandens kokybės kontrolę.
14. Bus pabaigtas projektas „Raguvėlės mstl. melioracijos statinių remontas“ (suremontuota 1,094 km drenažo linijų).
15. Atlikta Troškūnų g. Anykščių mieste rekonstrukcija (bendras projektas su LAKD), Gegužės g. Anykščių mieste kapitalinis remontas.
16. Informuoti verslus apie galimybę teikti viešąsias paslaugas savivaldai.
17. Gerinti viešosios informacijos prieinamumą ir gyventojų atgalinio ryšio teikimą (interneto svetainėje [www.anyksciai.lt](http://www.anyksciai.lt) sukurti rubriką „Idėjos ir pasiūlymai“ ir kt.)
18. Rengiama dokumentacija Utenos regiono pažangos priemonių įgyvendinimui socialinės apsaugos, švietimo, vandentvarkos, atliekų tvarkymo, pažeistų teritorijų srityse.
19. Kasmet surengti ne mažiau kaip 3 gyventojų švietimo civilinės saugos klausimais renginius.
20. Plėsti priedangų tinklą savivaldybės teritorijoje, kad užtikrinti 50 proc. gyventojų talpinimą.
21. Vidaus audito ataskaitų perkėlimas į elektroninių dokumentų formatą bei sisteminių vidaus auditų atlikimas.
22. Skaitmenizuotų viešųjų paslaugų teikimo skatinimas.
23. Inicijuoti smurtinio elgesio keitimo programos parengimą ir įgyvendinimą smurtauti linkusien
24. Organizuoti Utenos apskrities tarpinstitucinio bendradarbiavimo koordinatorių pasitarimus.
25. Profsąjungos Administracijos kolektyvinės sutarties nuostatų įgyvendinimas.
26. Bendruomenių ir NVO veiklai skirti ne mažiau kaip 35,0 tūkst. Eur kasmet.
27. „Tūkstantmečio mokyklų“ programos įgyvendinimas.
28. Įgyvendinti smurto elgesio keitimo programos I etapą.
29. Aktualizuoti kultūros paveldo objektus pagal šiuolaikinius lankytojų poreikius.
30. Atnaujinti tradicinių festivalių sistemą.



31. Teikti konkurencingas kultūros ir kultūrinio turizmo paslaugas.
32. Pradėti rengti tarptautinį literatūrinės srities festivalį.

rs vaikams ir jaunimui.

## V SKYRIUS

### SVP PROGRAMOS

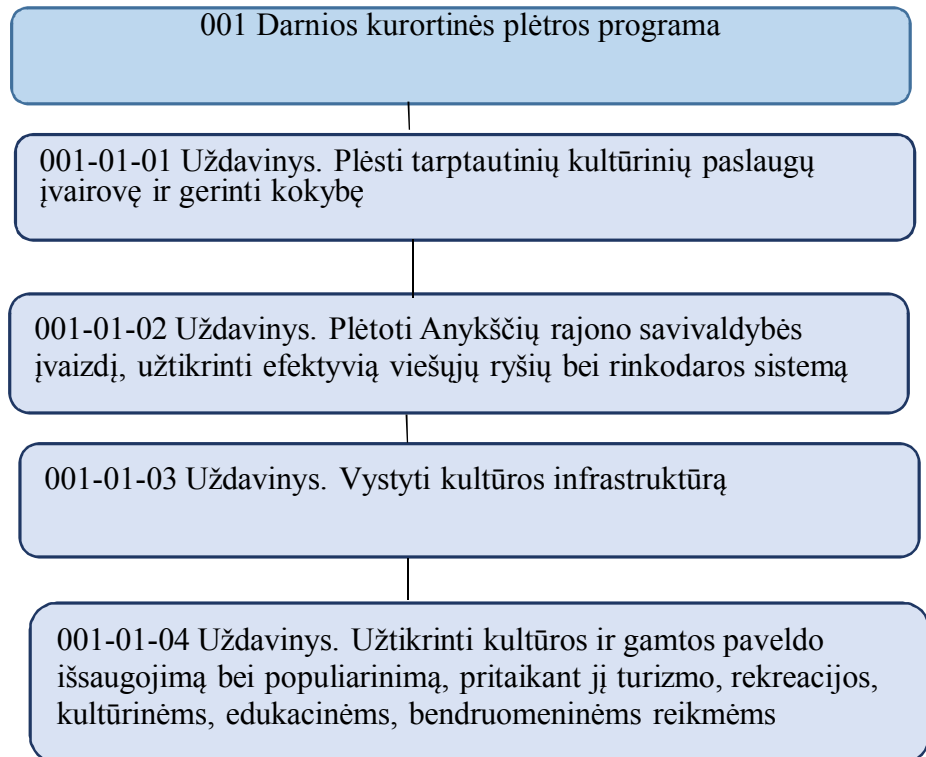
SVP sudaro devynios programos, kurių tikslas sėkmingai vykdant veiklą siekti keturių strateginių

1. Darnios kurortinės plėtros programa
2. Kryptingo verslo vystymo ir investicijų pritraukimo programa
3. Konkurencingo žemės ūkio ir kaimiškų vietovių vystymo programa
4. Sveikatos apsaugos programa
5. Palankios socialinės aplinkos kūrimo programa
6. Kokybiškos švietimo sistemos kūrimo, sporto skatinimo ir jaunimo užimtumo programos
7. Subalansuotos architektūros ir urbanistinės plėtros programa
8. Savivaldybės objektų priežiūros ir plėtros programa
9. Efektyvaus Savivaldybės valdymo programa

SVP programos, jų tikslai, uždaviniai ir asignavimai (tūkst. Eur) pateikti 3 lentelėje.

SVP programos jų uždaviniai, priemonės ir stebėsenos rodikliai pateikti 4 lentelėje.

#### 001 Darnios kurortinės plėtros programa



#### 002 Kryptingo verslo vystymo ir investicijų pritraukimo programa

002 Kryptingo verslo vystymo ir investicijų pritraukimo programa

002-01-01 Uždavinys. Užtikrinti paramą bei plėtoti kitas paslaugas verslui

003 Konkurencingo žemės ūkio ir kaimiškų vietovių vystymo programa

003 Kryptingo verslo vystymo ir investicijų pritraukimo programa

003-01-01 Uždavinys. Sudaryti tinkamas sąlygas žemės ūkio vystymui

004 Sveikatos apsaugos programa

004 Sveikatos apsaugos programa

004-01-01 Uždavinys. Modernizuoti sveikatos priežiūros paslaugų infrastruktūrą

004-01-02 Uždavinys. Užtikrinti kokybišką sveikatos priežiūros paslaugų plėtrą ir prieinamumą

005 Palankios socialinės aplinkos kūrimo programa

005 Palankios socialinės aplinkos kūrimo programa

005-01-01 Uždavinys. Užtikrinti socialinių paslaugų kokybę ir prieinamumą, didinti jų įvairovę

005-01-02 Uždavinys. Kurti palankią vaikui ir šeimai aplinką, mažinti socialinę atskirtį

006 Kokybiškos švietimo sistemos kūrimo, sporto skatinimo ir jaunimo užimtumo prog

006 Palankios socialinės aplinkos kūrimo programa

006-01-01 Uždavinys. Plėsti paslaugų spektrą ir prieinamumą jaunimui

006-01-02 Uždavinys. Modernizuoti švietimo infrastruktūrą

006-01-03 Uždavinys. Plėsti švietimo paslaugų spektrą, gerinti kokybę ir prieinamumą

007 Subalansuotos architektūros ir urbanistinės plėtros programa

007 Subalansuotos architektūros ir urbanistinės plėtros programa

007-01-01 Uždavinys. Vykdyti teritorinį, strateginį planavimą

008 Savivaldybės objektų priežiūros ir plėtros programa

008 Savivaldybės objektų priežiūros ir plėtros programa

008-01-01 Uždavinys. Gerinti Savivaldybės viešojo ūkio paslaugų kokybę ir infrastruktūrą

008-01-02 Uždavinys. Atnaujinti ir plėsti vandens tiekimo ir nuotekų tvarkymo infrastruktūrą

008-01-03 Uždavinys. Užtikrinti gamtinės aplinkos apsaugą ir efektyvų atliekų tvarkymą

008-01-04 Uždavinys. Atnaujinti ir plėsti susisiekimo infrastruktūrą, modernizuoti eismo organizavimo sistemą

009 Efektyvaus Savivaldybės valdymo programa


009 Efektyvaus Savivaldybės valdymo programa

009-01-01 Uždavinys. Didinti Savivaldybės valdymo ir veiklos efektyvumą, gerinti teikiamų viešųjų paslaugų kokybę

009-01-02 Uždavinys. Vykdyti savivaldybei pavestas viešąsias funkcijas

ų prioretų bei produktyvių efekto rodiklių

ama







rama





## VI SKYRIUS

### SAVIVALDYBĖS VALDOMŲ ĮMONIŲ IR VIEŠŲJŲ ĮSTAIGŲ PLANUOJAMOS PASIEKTI PAGRINDINIŲ VEIKLOS RODIKLIŲ REIKŠMĖS

Savivaldybės valdomos įmonės ar viešosios įstaigos pavadinimas	Rodiklio pavadinimas, matavimo vnt.	Planuojamos rodiklių reikšmės		
		2024 m.	2025 m.	2026 m.
2	3	4	5	6
<i>Savivaldybės valdomų įmonių planuojami pasiekti pagrindiniai veiklos rodikliai ir jų reikšmės</i>				
UAB Anykščių šiluma	Gamybos procesų modernizavimas. Katilinės modernizavimas	1	-	-
	Trasų gedimų prevencija ir šilumos perdavimo nuostolių mažinimas. Sąlyginiai nuostoliai trasose (proc.)	< 14,5	< 14,5	< 14,5
	Gerinti klientų aptarnavimo kokybę, operatyviai reaguoti į skundus ir prašymus. Įdiegta vartotojų savitarnos sistema ir atnaujinta Bendrovės internetinė svetainė (vnt.)	1	-	-
UAB Anykščių komunalinis ūkis	Bendrovės veiklos efektyvumas-sąnaudų efektyvumo	11 proc.	12 proc.	13 proc.
	Paslaugų apimtys didėjimas -laimėta ir sudaryta viešųjų pirkimų sutarčių, kurių bendra vertė ne mažesnė nei	80 000 Eur	80 000 Eur	80 000 Eur
	Investicijų, mažinančių bendrovės sąnaudas, gerinančių paslaugų kokybę, darbuotojų darbo sąlygas, įsigijimų investuota ne mažiau nei	48 000 Eur	48 000 Eur	48 000 Eur
	Konkrečių priemonių, susijusių su bendrovės veiklai keliamais tikslais ir uždaviniais vykdymas -naujų sutarčių sudarymas su atliekų turėtojais.	+110 vnt.	+110 vnt.	+110 vnt.
UAB Anykščių vandenys	Veiklos efektyvumas	Vandens netektys, tenkančios išgaunamo vandens kiekiui ne daugiau 20 proc.	Vandens netektys, tenkančios išgaunamo vandens kiekiui ne daugiau 20 proc.	Vandens netektys, tenkančios išgaunamo vandens kiekiui ne daugiau 20 proc.
	Investicijos, mažinančios bendrovės sąnaudas, gerinančios paslaugų kokybę ir darbuotojų darbo sąlygas	Ne mažiau 150,000 Eur per metus	Ne mažiau 150,000 Eur per metus	Ne mažiau 150,000 Eur per metus
	Paslaugų apimtys didėjimas	Naujų vartotojų prijungimas prie esamų tinklų – ne mažiau 40 vartotojų per metus	Naujų vartotojų prijungimas prie esamų tinklų – ne mažiau 40 vartotojų per metus	Naujų vartotojų prijungimas prie esamų tinklų – ne mažiau 40 vartotojų per metus

	Geriamojo vandens kokybės užtikrinimas	Geriamojo vandens kokybės atitikimas (Vandentiekio skirstomųjų tinklų vartotojams viešai tiekiamo geriamojo vandens programinės priežiūros plano įgyvendinimas)	Geriamojo vandens kokybės atitikimas (Vandentiekio skirstomųjų tinklų vartotojams viešai tiekiamo geriamojo vandens programinės priežiūros plano įgyvendinimas)	Geriamojo vandens kokybės atitikimas (Vandentiekio skirstomųjų tinklų vartotojams viešai tiekiamo geriamojo vandens programinės priežiūros plano įgyvendinimas)
<b><i>Viešųjų įstaigų planuojami pasiekti pagrindiniai veiklos rodikliai ir jų reikšmės</i></b>				
<b>VŠĮ Anykščių menų inkubatorius – menų studija</b>	Suteikta inkubavimo paslaugų asmenims	19	19	19
	Organizuota susitikimų renginių	9	9	9
	Organizuota mokymų	6	6	6
	Parengta paraiškų	7	7	7
<b>Viešoji įstaiga „Sveikatos oazė“</b>	Pajamos už parduotas paslaugas, prekes per metus ne mažiau kaip 3 proc. didesnės už paskutinių dviejų metų vidurkį (atskaičius paslaugų kainos didinimo dydį) (be PVM), eur.	569321	569321	569321
	Personalo (išskyrus įstaigos vadovo ir finansininko) darbo užmokesčio augimas ne mažesnis kaip paskutinių dviejų metų vidurkis ir didesnis 3 proc.	1166	1167	1168
	Sporto salės lankytojų skaičius per metus ne mažiau kaip 3 proc. didesnis už paskutinių dvejų metų vidurkį	11856	11856	11856
	Baseino lankytojų skaičius per metus ne mažiau kaip 3 proc. didesnis už paskutinių dvejų metų vidurkį	73993	73993	73993
<b>VŠĮ Anykščių turizmo ir verslo informacijos centras</b>	Viešųjų paslaugų, turizmo ir verslo atstovams, teikimas	290 val.	290 val.	290 val.
	Informacijos teikimas turistams ir lankytojams	500 val.	500 val.	500 val.
	Parengtos statistinės ataskaitos	42 val./ 4 ataskaitos	43 val./ 4 ataskaitos	44 val./ 4 ataskaitos
	Anykštėno kortelės platinimas ir programos priežiūra	120 val. / 1 vnt.	121 val. / 1 vnt.	122 val. / 1 vnt.
	Anykščių socialinio bendruomeninio ir paslaugų verslo klasterio administravimas	500 val.	501 val.	502 val.
	Pasiruošta ir dalyvauta parodose / kontaktų mugėse, pristatant Anykščių krašto turizmo ir verslo aplinkas	140 val./ 4 vnt.	141 val./ 4 vnt.	142 val./ 4 vnt.
	Parengtas ir atspausdintas Anykščių rajono turistinius išteklius pristatantis leidinys	420 val. / 1 vnt.	421 val. / 1 vnt.	422 val. / 1 vnt.
	Lauko ekrano administravimas ir priežiūra	390 val./ 1 vnt.	391 val./ 1 vnt.	392 val./ 1 vnt.
	Informacinių lauko stendų priežiūra ir atnaujinimas	70 val./ 2 vnt.	71 val./ 2 vnt.	72 val./ 2 vnt.
	Pramogų ir atrakcionų priežiūra ir eksportavimas	500 val./ 4 vnt.	501 val./ 4 vnt.	502 val./ 4 vnt.
	Pastatų ir aplinkos priežiūra ir eksploatavimas	540 val. /11 pastatų/	541 val. /11 pastatų/	542 val. /11 pastatų/